



inverness

by



marshall moffat

INDUMENTARIA DE PROTECCIÓN CLIMÁTICA





ÍNDICE

Introducción	04
Nuestros ejes	05
Aislamiento térmico	06
Impermeabilidad	25
Resistencia	30
Oficina	36
Reseña final	41

INVERNESS es la nueva unidad de negocios de **AMM** con foco principal en la producción de indumentaria técnica de protección térmica. Nuestra línea integral de indumentaria corporativa está diseñada para adaptarse a cada entorno profesional.

INVERNESS nace con una premisa clara:

"Elevar al máximo los estándares de seguridad, confort y rendimiento de los trabajadores, brindando una solución versátil que se adapta a cada rol y desafío dentro de la industria."

PROTECCIÓN TÉRMICA AVANZADA.

Nos especializamos en el diseño y la creación de indumentaria con ingeniería de precisión para la protección contra el frío extremo. Desarrollamos prendas con textiles multicapas y fibras huecas, permitiendo el más eficaz aislamiento con la máxima respirabilidad.

ADAPTABILIDAD COMO VALOR DIFERENCIAL

Soluciones textiles diseñadas para cada instancia laboral.

NUESTROS EJES.

INNOVACIÓN

- Búsqueda constante de textiles con **tecnología de avanzada**.
- Mayor durabilidad con el menor peso.

ERGONOMÍA Y VERSATILIDAD


- Desarrollos de patrones envolventes con morfología ergonómica, que aportan confort y mayor libertad de movimiento en ocasiones de uso prolongado.
- Abordaje de moltería femenina pensada para sus necesidades específicas.
- **Comodidad y confort** en el uso, lo que se traduce en mayor productividad.
- Versatilidad aplicada al detalle acompañando las distintas exigencias de cada sector/rol.

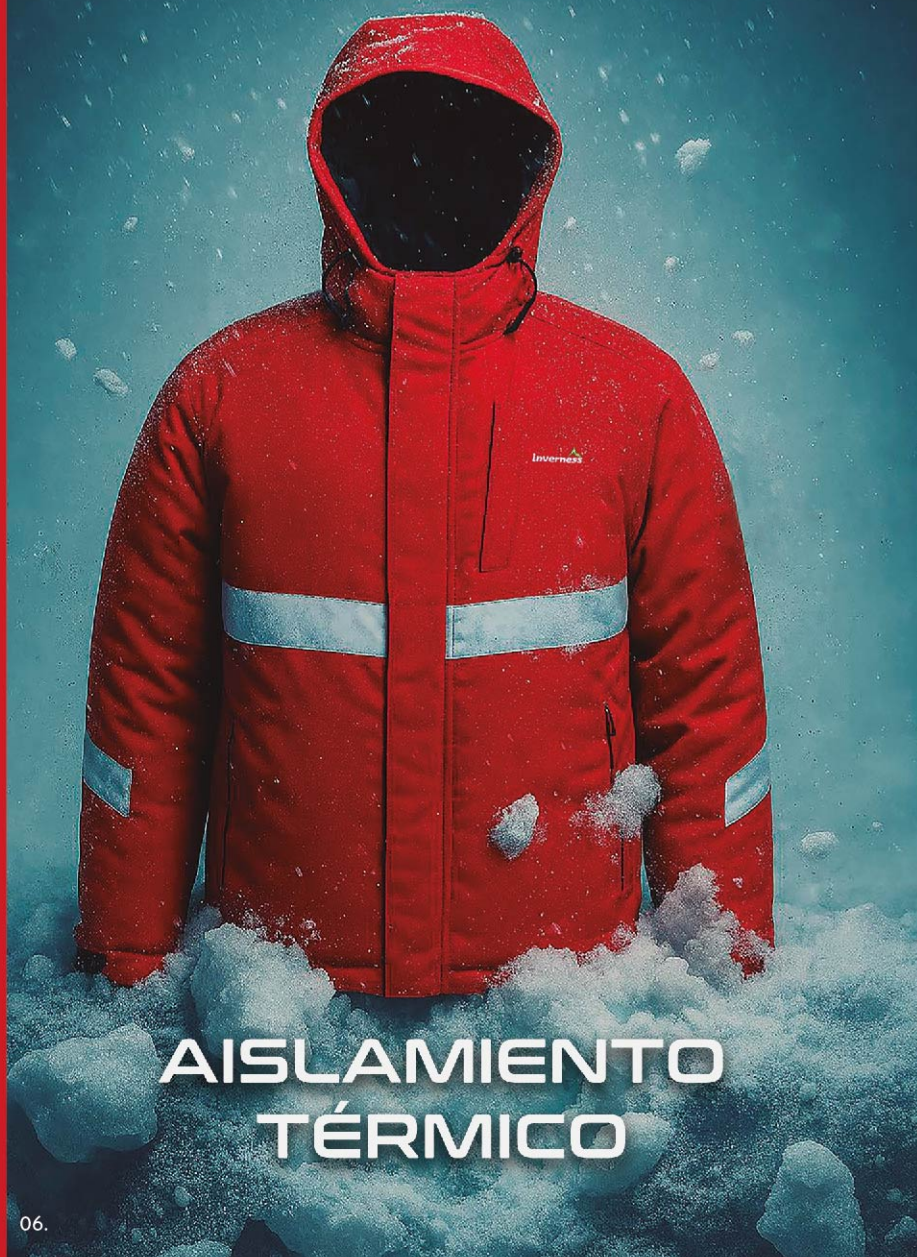
CERTIFICACIONES DE CALIDAD

- Rigurosos sistemas de producción certificados bajo normas nacionales e internacionales.
- **Confianza y cumplimiento** normativo.

RESPALDO AMM

- El respaldo en experiencia, logística y solidez de **AMM**.
- Garantía de suministro en el tiempo y la forma acordada.
- Servicio Post Venta.





AISLAMIENTO TÉRMICO

El **AISLAMIENTO TÉRMICO** es una barrera de protección que retiene el calor generado por el cuerpo, aislándolo y minimizando la pérdida del mismo hacia el ambiente frío.

MÉTODOS

- Composiciones de baja conductividad térmica.
- Tejidos o no tejidos de fibras huecas que conservan la temperatura corporal.

TEXTILES

- Soft shell.
- Polar.
- Jersey con interior frisado.
- Relleno con fibras huecas de distintos gramajes.

RECURSOS CONSTRUCTIVOS

- Trampa de nieve en cintura.
- Guantín de jersey frisado.
- Forrerías con polar.



ISO 9001:2015
Sistema de gestión de calidad.

ISO 14001:2015
Sistema de gestión Medio Ambiental.

ISO 45001:2018
Sistema de gestión de la Seguridad y Salud en el trabajo.

MAMELUCO ARAUCÁN HOMBRE

NUESTROS TALLES

XXS 6XL

Consulte por nuestros
talles especiales
y variantes de color



CARACTERÍSTICAS

- Tejido con excelente repelencia al agua y a las manchas.
- Alta resistencia al desgarro.
- Relleno de fibras huecas que otorgan el máximo aislamiento térmico.
- Cintura elástica.
- Capucha con regulación delantera.
- Bolsillos laterales y superior con cierre.
- Porta handy.
- Botamangas con cierre de amplitud y presillas de regulación.
- Detalles reflectivos para visibilización a distancia.



COMPOSICIÓN

TELA: Trucker

TEJIDO EXTERNO: 100% Poliéster / **MEMBRANA:** 100% TPU

RELLENO: Fibra hueca 100% poliéster / **INTERIOR:** 100% Poliéster

inverness

PARKA GREDA HOMBRE

NUESTROS TALLES

XXS 6XL

Consulte por nuestros
talles especiales
y variantes de color



CARACTERÍSTICAS

- Tejido con excelente repelencia al agua y a las manchas.
- Alta resistencia al desgarro.
- Relleno de fibras huecas que otorgan el máximo aislamiento térmico.
- Capucha con sistema de doble regulación.
- Bolsillos laterales con tapa y superior con cierre.
- Bolsillo interno para protección de objetos personales.
- Cintas reflectivas ubicadas en frente, mangas y espalda; brindan una visibilidad 360° en entornos con poca iluminación.



COMPOSICIÓN

TELA: Trucker

TEJIDO EXTERNO: 100% Poliéster / **MEMBRANA:** 100% TPU

RELLENO: Fibra hueca 100% poliéster / **INTERIOR:** 100% Poliéster

CAMPERA ORIÓN HOMBRE

NUESTROS TALLES

XXS 6XL

Consulte por nuestros
talles especiales
y variantes de color



CARACTERÍSTICAS

- Tejido con excelente repelencia al agua y a las manchas.
- Óptima resistencia al desgarro.
- Relleno de fibras huecas que otorgan el máximo aislamiento térmico.
- Capucha desmontable.
- Mangas con puños elastizados.
- Bolsillos con tapa.
- Cintas reflectivas brindan una visibilidad de 360° en entornos de poca visibilidad.



COMPOSICIÓN

TELA: Trucker

TEJIDO EXTERNO: 100% Poliéster / **MEMBRANA:** 100% TPU

RELLENO: Fibra hueca 100% poliéster / **INTERIOR:** 100% Poliéster

inverness

PANTALÓN CEDRO HOMBRE

NUESTROS TALLES

XXS 6XL

Consulte por nuestros
talles especiales
y variantes de color



CARACTERÍSTICAS

- Tejido con excelente repelencia al agua y a las manchas.
- Óptima resistencia al desgarro.
- Relleno de fibras huecas que otorgan el máximo aislamiento térmico.
- Cintura semi-elástizada.
- Botamanga con cierre de amplitud.
- Cintas reflectivas brindan una visibilidad de 360° en entornos de poca visibilidad.



COMPOSICIÓN

TELA: Trucker

TEJIDO EXTERNO: 100% Poliéster / **MEMBRANA:** 100% TPU

RELLENO: Fibra hueca 100% poliéster / **INTERIOR:** 100% Poliéster

CAMPERA CHAÑAR HOMBRE

NUESTROS TALLES

XXS 6XL

Consulte por nuestros
talles especiales
y variantes de color



CARACTERÍSTICAS

- Alta conservación térmica.
- Soft Shell con excelente hidro-repelenia.
- Aislamiento interno con fibras huecas.
- Capucha con visera y regulación delantera con cordón y tancas.
- Sistema de ventilación axilar con cierre.
- Mangas con puños regulables con velcro.
- Trampa de nieve con elástico antideslizante y doble ajuste.
- Ruedo regulable.
- Detalles de cinta reflectiva.

COMPOSICIÓN

TELA: Soft Shell

TEJIDO EXTERNO: 94% Poliéster
6% Elastano

MEMBRANA: 100% TPU

RELLENO: Fibra hueca 100% Poliéster

INTERIOR: 100% Poliéster



AISLAMIENTO
TÉRMICO



REPELENTE
AL AGUA



ROMPEVIENTOS



ECO-FEATHER



REFLECTIVO

CAMPERA CALANDRIA HOMBRE

NUESTROS TALLES

XXS 6XL

Consulte por nuestros talles especiales y variantes de color



CARACTERÍSTICAS

- Campera térmica respirable cortaviento con excelente repelencia al agua.
- Tejido bicapa con elastano con membrana de poliuretano.
- Relleno con fibras huecas de alto gramaje y forrería de polar.
- Capucha con sistema de doble regulación, ajuste de puños con velcro, cintura regulable con cordón elástico y tancas.
- Trampa de nieve con elástico antideslizante evita el ingreso de aire frío, favoreciendo la conservación térmica.
- Detalles reflectivos estratégicos aportan visibilidad al usuario.

COMPOSICIÓN

TELA: Bicapa con elastano

TEJIDO EXTERNO:

96% Poliéster - 4% Elastano

MEMBRANA: 100% Poliuretano

RELLENO: Fibra hueca 100% Poliéster / **INTERIOR:** 100% Poliéster



AISLAMIENTO
TÉRMICO



ECO-FEATHER



REPELENTE
AL AGUA



ROMPEVIENTOS



REFLECTIVO

CAMPERA CALANDRIA MUJER

inverness

NUESTROS TALLES

XXS 6XL

Consulte por nuestros talles especiales y variantes de color



CARACTERÍSTICAS

- Campera térmica respirable cortaviento con excelente repelencia al agua.
- Tejido bicapa con membrana de poliuretano.
- Relleno con fibras huecas de alto gramaje y forrería de polar.
- Capucha con sistema de doble regulación, ajuste de puños con velcro, cintura regulable con cordón elástico y tancas.
- Trampa de nieve con elástico antideslizante evita el ingreso de aire frío, favoreciendo la conservación térmica.
- Detalles reflectivos estratégicos aportan visibilidad al usuario.

COMPOSICIÓN

TELA: Bicapa con elastano

TEJIDO EXTERNO:

96% Poliéster - 4% Elastano

MEMBRANA: 100% Poliuretano

RELLENO: Fibra hueca 100% Poliéster / **INTERIOR:** 100% Poliéster



AISLAMIENTO
TÉRMICO



ECO-FEATHER



REPELENTE
AL AGUA



ROMPEVIENTOS



REFLECTIVO

CAMPERA MICHAY HOMBRE

NUESTROS TALLES

XXS 6XL

Consulte por nuestros
talles especiales
y variantes de color



CARACTERÍSTICAS

- Campera térmica cortaviento con excelente hidro-repelencia.
- Confeccionada en soft shell, con capa interna de fleecce que favorece la conservación del calor corporal.
- El elastano en su composición permite una mayor adaptabilidad a los movimientos, facilitando su uso en jornadas prolongadas.
- Chaleco interno de frisa con bolsillos laterales.
- Puños y cintura regulables.
- Detalles reflectivos.

COMPOSICIÓN

TELA: Soft Shell

TEJIDO EXTERNO: 94% Poliéster
6% Elastano

MEMBRANA: 100% TPU

TEJIDO INTERNO: 100% Poliéster

CHALECO INTERNO: 85% Algodón - 15% Poliéster



AISLAMIENTO
TÉRMICO

REPELENTE
AL AGUA

ROMPEVIENTOS

REFLECTIVO

CAMPERA MICHAY MUJER

NUESTROS TALLES

XXS 6XL

Consulte por nuestros
talles especiales
y variantes de color



CARACTERÍSTICAS

- Campera térmica cortaviento con excelente hidro-repelencia.
- Confeccionada en soft shell, con capa interna de fleecce que favorece la conservación del calor corporal.
- El elastano en su composición permite una mayor adaptabilidad a los movimientos, facilitando su uso en jornadas prolongadas.
- Chaleco interno de frisa con bolsillos laterales.
- Puños y cintura regulables.
- Detalles reflectivos.

COMPOSICIÓN

TELA: Soft Shell

TEJIDO EXTERNO: 94% Poliéster
6% Elastano

MEMBRANA: 100% TPU

TEJIDO INTERNO: 100% Poliéster

CHALECO INTERNO: 85% Algodón - 15% Poliéster



AISLAMIENTO
TÉRMICO

REPELENTE
AL AGUA

ROMPEVIENTOS

REFLECTIVO

CAMPERA SAUCO HOMBRE

NUESTROS TALLES

XXS 6XL

Consulte por nuestros
talles especiales
y variantes de color



CARACTERÍSTICAS

- Campera térmica cortaviento con excelente hidro-repelencia.
- Confeccionada en soft shell con capa interna de fleecce que favorece la conservación del calor corporal.
- El elastano en su composición permite una mayor adaptabilidad a los movimientos, facilitando su uso en jornadas prolongadas.
- Capucha con doble sistema de regulación, puños y cintura regulables.

COMPOSICIÓN

TELA: Soft Shell

TEJIDO EXTERNO: 94% Poliéster
6% Elastano

MEMBRANA: 100% TPU

TEJIDO INTERNO: 100% Poliéster



AISLAMIENTO
TÉRMICO

REPELENTE
AL AGUA

ROMPEVIENTOS

CAMPERA SAUCO MUJER

inverness

NUESTROS TALLES

XXS 6XL

Consulte por nuestros
talles especiales
y variantes de color



CARACTERÍSTICAS

- Campera térmica, cortaviento con excelente hidro-repelencia.
- Confeccionada en soft shell con capa interna de fleecce que favorece la conservación del calor corporal.
- El elastano en su composición permite una mayor adaptabilidad a los movimientos, facilitando su uso en jornadas prolongadas.
- Capucha con doble sistema de regulación, puños y cintura regulables.

COMPOSICIÓN

TELA: Soft Shell

TEJIDO EXTERNO: 94% Poliéster
6% Elastano

MEMBRANA: 100% TPU

TEJIDO INTERNO: 100% Poliéster



AISLAMIENTO
TÉRMICO

REPELENTE
AL AGUA

ROMPEVIENTOS

CAMPERA CHAURA HOMBRE

NUESTROS TALLES

XXS 6XL

Consulte por nuestros
talles especiales
y variantes de color



CARACTERÍSTICAS

- Campera térmica cortaviento con excelente hidro-repelencia.
- Confeccionada en soft shell con relleno de fibras huecas e interior de fleece brindan una excelente conservación del calor corporal.
- Capucha con doble regulación, bolsillos con cierres.
- Regulación de puños y ruedos con cordón elástico y tancas.
- Bolsillo interior.
- Detalles reflectivos.

COMPOSICIÓN

TELA: Soft Shell

TEJIDO EXTERNO:

94% Poliéster - 6% Elastano

MEMBRANA: 100% TPU

TEJIDO INTERNO: 100% Poliéster

RELLENO: Fibra hueca 100% Poliéster / **INTERIOR:** 100% Poliéster



AISLAMIENTO
TÉRMICO



ECO-FEATHER



REPELENTE
AL AGUA



ROMPEVIENTOS



REFLECTIVO

inverness

CAMPERA COIHUE 2 EN 1 - HOMBRE

NUESTROS TALLES

XXS 6XL

Consulte por nuestros
talles especiales
y variantes de color



CARACTERÍSTICAS

- Campera térmica de soft shell con mangas desmontables adaptable para un uso versátil, como campera o chaleco.
- Capucha empacable.
- Puños con cierre de amplitud.
- Ruedo regulable con cordón elástico y tancas.
- Interior forrado en micropolar.

COMPOSICIÓN

TELA: Soft Shell

TEJIDO EXTERNO:

94% Poliéster - 6% Elastano

MEMBRANA: 100% TPU

TEJIDO INTERNO: 100% Poliéster

INTERIOR: 100% Poliéster



AISLAMIENTO
TÉRMICO



ECO-FEATHER



REPELENTE
AL AGUA



ROMPEVIENTOS

CAMPERA LIQUEN HOMBRE



NUESTROS TALLES

XXS 6XL

Consulte por nuestros
talles especiales
y variantes de color



CARACTERÍSTICAS

- Campera térmica impermeable Premium, confeccionada en tejido externo bicapa, con membrana waterproof y todas sus costuras termoselladas.
- Relleno de fibras huecas de alto gramaje y forrería con vellour, proporcionan el máximo aislamiento frente a condiciones de frío extremo.
- Capucha desmontable con sistema de doble regulación y viceria semi-rígida.
- Acceso y bolsillos con cierres impermeables.
- Puños con regulación.
- Interior con bolsillos múltiples.
- Regulación interna de ruedo.

COMPOSICIÓN

TELA: Bicapa con Elastano

TEJIDO EXTERNO: 96% Poliéster - 4% Elastano / **MEMBRANA:** 100% Poliuretano

RELLENO: Fibra hueca 100% Poliéster / **CAMPERA INTERNA:** 100% Poliéster



IMPERMEABLE



ROMPEVIENTOS



AISLAMIENTO
TÉRMICO



ECO-FEATHER



COSTURAS
TERMOSELLADAS

CAMPERA LIQUEN MUJER



inverness

NUESTROS TALLES

XXS 6XL

Consulte por nuestros
talles especiales
y variantes de color



CARACTERÍSTICAS

- Campera térmica impermeable Premium, confeccionada en tejido externo bicapa, con membrana waterproof y todas sus costuras termoselladas.
- Relleno de fibras huecas de alto gramaje y forrería con vellour, proporcionan el máximo aislamiento frente a condiciones de frío extremo.
- Capucha desmontable con sistema de doble regulación y viceria semi-rígida.
- Acceso y bolsillos con cierres impermeables.
- Puños con regulación.
- Interior con bolsillos múltiples.
- Regulación interna de ruedo.

COMPOSICIÓN

TELA: Bicapa con Elastano

TEJIDO EXTERNO: 96% Poliéster - 4% Elastano / **MEMBRANA:** 100% Poliuretano

RELLENO: Fibra hueca 100% Poliéster / **CAMPERA INTERNA:** 100% Poliéster



IMPERMEABLE



ROMPEVIENTOS



AISLAMIENTO
TÉRMICO



ECO-FEATHER



COSTURAS
TERMOSELLADAS

CAMPERA MANKE HOMBRE

NUESTROS TALLES

XXS 6XL

Consulte por nuestros
talles especiales
y variantes de color



CARACTERÍSTICAS

- Campera térmica de soft shell.
- Capucha con doble regulación y visera semi-rígida.
- Regulación en puños y cintura.
- Bolsillos de gran capacidad.
- Sistema de ventilación axilar.
- Bolsillo interior con cierre.

COMPOSICIÓN

TELA: Soft Shell

TEJIDO EXTERNO: 94% Poliéster
6% Elastano

MEMBRANA: 100% TPU

TEJIDO INTERNO: 100% Poliéster



PANTALÓN NOGAL HOMBRE

NUESTROS TALLES

34 60

Consulte por nuestros
talles especiales
y variantes de color



CARACTERÍSTICAS

- Pantalón térmico hidro-repelente en soft shell.
- Tejido con excelente conservación térmica y adaptable a los movimientos corporales gracias a su composición.
- Cintura semi-elastizada regulable con velcro.
- Bolsillos cargo ergonómicos con cierre y detalles reflectivos.

COMPOSICIÓN

TELA: Soft Shell

TEJIDO EXTERNO: 94% Poliéster
6% Elastano

MEMBRANA: 100% TPU

TEJIDO INTERNO: 100% Poliéster



AISLAMIENTO
TÉRMICO

REPELENTE
AL AGUA

ROMPEVIENTOS

REFLECTIVO

PANTALÓN NOGAL MUJER

inverness

NUESTROS TALLES

34 60

Consulte por nuestros
talles especiales
y variantes de color



CARACTERÍSTICAS

- Pantalón térmico hidro-repelente en soft shell.
- Tejido con excelente conservación térmica y adaptable a los movimientos corporales gracias a su composición.
- Cintura semi-elastizada regulable con velcro.
- Bolsillos cargo ergonómicos con cierre y detalles reflectivos.

COMPOSICIÓN

TELA: Soft Shell

TEJIDO EXTERNO: 94% Poliéster
6% Elastano

MEMBRANA: 100% TPU

TEJIDO INTERNO: 100% Poliéster



AISLAMIENTO
TÉRMICO

REPELENTE
AL AGUA

ROMPEVIENTOS

REFLECTIVO

CAMPERA IBERÁ HOMBRE

NUESTROS TALLES

XXS 6XL

Consulte por nuestros
talles especiales
y variantes de color



CARACTERÍSTICAS

- Campera de polar antipeeling con membrana.
- Suave al tacto, con excelente conservación térmica.
- Refuerzos de softshell en hombros y codos.
- Bolsillos con cierre.
- Regulación en ruedo con cordón elástico y tanca.
- Detalles reflectivos.

COMPOSICIÓN

TELA: Polar tricapa antipeeling

TEJIDO EXTERNO: 100% Poliéster

MEMBRANA: 100% Poliuretano

TEJIDO INTERNO: 100% Poliéster

REFUERZO: Soft shell

TEJIDO EXTERNO: 94% Poliéster

6% Elastano

MEMBRANA: 100% TPU

TEJIDO INTERNO: 100% Poliéster



**AISLAMIENTO
TÉRMICO**



ROMPEVIENTOS



REFLECTIVO

CAMPERA CAUQUEN HOMBRE

NUESTROS TALLES

XXS 6XL

Consulte por nuestros
talles especiales
y variantes de color



CARACTERÍSTICAS

- Campera de polar antipeeling, suave al tacto, con excelente conservación térmica.
- Bolsillos laterales con cierre.
- Ideal para el uso como segunda piel.

COMPOSICIÓN

TELA: Polar
100% Poliéster
Variedad de gramajes



inverness

CAMPERA CAUQUEN MUJER

NUESTROS TALLES

XXS 6XL

Consulte por nuestros
talles especiales
y variantes de color



CARACTERÍSTICAS

- Campera de polar antipeeling, suave al tacto, con excelente conservación térmica.
- Bolsillos laterales con cierre.
- Ideal para el uso como segunda piel.

COMPOSICIÓN

TELA: Polar
100% Poliéster
Variedad de gramajes



BUZO LAPACHO HOMBRE

NUESTROS TALLES

XXS 6XL

Consulte por nuestros
talles especiales
y variantes de color



CARACTERÍSTICAS

- Polar antipeeling de tacto suave.
- Tejido con fibras afeltradas que favorecen la conservación del calor corporal.

COMPOSICIÓN

TELA: Polar
100% Poliéster
Variedad de gramajes



inverness

BUZO LAPACHO MUJER

NUESTROS TALLES

XXS 6XL

Consulte por nuestros
talles especiales
y variantes de color



CARACTERÍSTICAS

- Polar antipeeling de tacto suave.
- Tejido con fibras afeltradas que favorecen la conservación del calor corporal.

COMPOSICIÓN

TELA: Polar
100% Poliéster
Variedad de gramajes



CHALECO BOYERO HOMBRE

NUESTROS TALLES

XXS 6XL

Consulte por nuestros
talles especiales
y variantes de color



CARACTERÍSTICAS

- Polar antipeeling, suave al tacto, con excelente conservación térmica.
- Bolsillos laterales.

COMPOSICIÓN

TELA: Polar
100% Poliéster
Variedad de gramajes



AISLAMIENTO
TÉRMICO

CHALECO BOYERO MUJER

inverness

NUESTROS TALLES

XXS 6XL

Consulte por nuestros
talles especiales
y variantes de color



CARACTERÍSTICAS

- Polar antipeeling, suave al tacto, con excelente conservación térmica.
- Bolsillos laterales.

COMPOSICIÓN

TELA: Polar
100% Poliéster
Variedad de gramajes



AISLAMIENTO
TÉRMICO

REMERA QUETRI HOMBRE

NUESTROS TALLES

XXS 6XL

Consulte por nuestros
talles especiales
y variantes de color



CARACTERÍSTICAS

- Remera manga larga primera capa térmica.
- Tejido con elasticidad bidireccional suave, de excelente control térmico.

COMPOSICIÓN

TELA: Jersey Térmico
100% Poliéster



inverness

REMERA QUETRI MUJER

NUESTROS TALLES

XXS 6XL

Consulte por nuestros
talles especiales
y variantes de color



CARACTERÍSTICAS

- Remera manga larga primera capa térmica.
- Tejido con elasticidad bidireccional suave, de excelente control térmico.

COMPOSICIÓN

TELA: Jersey Térmico
100% Poliéster



CALZA QUINTRAL HOMBRE

NUESTROS TALLES

XXS 6XL

Consulte por nuestros
talles especiales
y variantes de color



CARACTERÍSTICAS

- Calza térmica de tejido con elasticidad bidireccional
- Cintura personalizada y costuras stretch.

COMPOSICIÓN

TELA: Jersey Térmico
87% Poliéster - 13% Elastano



inverness

CALZA QUINTRAL MUJER

NUESTROS TALLES

XXS 6XL

Consulte por nuestros
talles especiales
y variantes de color



CARACTERÍSTICAS

- Calza térmica de tejido con elasticidad bidireccional.
- Cintura personalizada y costuras stretch.

COMPOSICIÓN

TELA: Jersey Térmico
87% Poliéster - 13% Elastano



CUELLO - GORRO TINEO UNISEX



CARACTERÍSTICAS

- Accesorio de polar antipeeling, suave al tacto, con excelente conservación térmica.
- De uso versátil como cuello o gorro.

COMPOSICIÓN

TELA: Polar
100% Poliéster
Variedad de gramajes



PASAMONTAÑAS PUCARÁ UNISEX

inverness



CARACTERÍSTICAS

- Tejido suave, frisado con excelente termicidad.

COMPOSICIÓN

TELA: Jersey Térmico
100% Poliéster



GUANTES LAMPAYA UNISEX



CARACTERÍSTICAS

- Tejido térmico, de tacto suave con muy buena conservación térmica.

COMPOSICIÓN

TELA: Jersey Térmico
100% Poliéster



AISLAMIENTO
TÉRMICO

STRECH

RESPIRABLE

MEDIAS TÉRMICAS KURUM UNISEX

inverness



CARACTERÍSTICAS

- Térmicas caña 3/4, de tejido suave y confortable.
- 3 puntos de compresión que favorecen el retorno del flujo sanguíneo.

COMPOSICIÓN

100% Poliamida



AISLAMIENTO
TÉRMICO

STRECH



IMPERMEABILIDAD

Tecnología de **HIDRO-REPELENCIA E IMPERMEABILIDAD** con ventilación óptima, que garantizan la **respirabilidad** y **transpirabilidad** en condiciones extremas.

MÉTODOS

- Recubrimiento de superficie.
- Membrana interna.

TEXTILES

- Bicapas: compuestos por dos láminas, un textil y una membrana.
- Tricapas: compuestos por tres láminas, un textil, una membrana y un textil interno.

RECURSOS CONSTRUCTIVOS

- Termosellado con cintas bi o tricapas.
- Cierres waterproof.
- Ribetes de cierre en dirección a la caída de agua.
- Capuchas con viseras.



ISO 9001:2015
Sistema de gestión de calidad.

ISO 14001:2015
Sistema de gestión Medio Ambiental.

ISO 45001:2018
Sistema de gestión de la Seguridad y Salud en el trabajo.

CAMPERA RETAMA HOMBRE

NUESTROS TALLES

XXS 6XL

Consulte por nuestros
talles especiales
y variantes de color



CARACTERÍSTICAS

- Tejido bicapa laminado, respirable y resistente al viento.
- 10.000 mm. de columna de agua.
- Relleno de fibras huecas de alto gramaje y forrería de polar que brindan una excelente conservación térmica, maximizando la sensación de confort en el uso.
- Capucha con visera y regulación delantera co cordones y tancas.
- Sistema de ventilación axilar con cierres.
- Puños regulables con velcro.
- Trampa de nieve con elástico antideslizante y doble ajuste.
- Ruedo regulable.
- Detalles reflectivos.

COMPOSICIÓN

TELA: Taslon

TEJIDO EXTERNO: 100% Poliéster con recubrimiento milky.

RELLENO: Fibra hueca 100% Poliéster

INTERIOR: 100% Poliéster



REPELENTE
AL AGUA
10.000 C.A.



ROMPEVIENTOS



AISLAMIENTO
TÉRMICO



ECO-FEATHER



REFLECTIVO

CAMPERA LINGUE 3 EN 1 - HOMBRE

NUESTROS TALLES

XXS 6XL

Consulte por nuestros
talles especiales
y variantes de color



CARACTERÍSTICAS

- Campera 3 en 1 de tejido bicapa con elastano.
- Capa externa impermeable, rompeviento y resistente a las manchas.
- Campera interna desmontable de micropolar.
- Capucha con sistema de doble regulación.
- Ajuste de puños con velcro.
- Cintura regulable con cordón elástico y tancas.

COMPOSICIÓN

TELA: Bicapa con elastano

TEJIDO EXTERNO: 96% Poliéster
4% Elastano

MEMBRANA: 100% Poliuretano

INTERIOR: 100% Poliéster

CAMPERA INTERNA: 100% Poliéster



CAMPERA LINGUE 3 EN 1 - MUJER

inverness

NUESTROS TALLES

XXS 6XL

Consulte por nuestros
talles especiales
y variantes de color



CARACTERÍSTICAS

- Campera 3 en 1 de tejido bicapa con elastano.
- Capa externa impermeable, rompeviento y resistente a las manchas.
- Campera interna desmontable de micropolar.
- Capucha con sistema de doble regulación.
- Ajuste de puños con velcro.
- Cintura regulable con cordón elástico y tancas.

COMPOSICIÓN

TELA: Bicapa con elastano

TEJIDO EXTERNO: 96% Poliéster
4% Elastano

MEMBRANA: 100% Poliuretano

INTERIOR: 100% Poliéster

CAMPERA INTERNA: 100% Poliéster



CAMPERA PUKEM HOMBRE



NUESTROS TALLES

XXS 6XL

Consulte por nuestros
talles especiales
y variantes de color



CARACTERÍSTICAS

- Campera térmica impermeable Prémium, confeccionada en tejido externo bicapa, con membrana waterproof.
- Costuras termoselladas.
- Relleno con fibras huecas de alto gramaje y forrería de polar crean una barrera extrema frente a las bajas temperaturas.
- Capucha con sistema de doble regulación y visera semi-rígida.
- Acceso con cierre impermeable doble cursor y bolsillos estancos.
- Ventilación axilar con cierre.
- Mangas con regulación, guantín y porta base.
- Bolsillo interno con cierre y portagafas.
- Trampa de nieve con elástico antideslizante y doble ajuste.
- Regulación interna de ruedo.
- Sistema de visibilidad 360°

CAMPERA PUKEM MUJER



inverness

NUESTROS TALLES

XXS 6XL

Consulte por nuestros
talles especiales
y variantes de color



COMPOSICIÓN

TELA: Sarga Bicapa

TEJIDO EXTERNO: 100% Poliéster

MEMBRANA: 100% Poliuretano

RELLENO: Fibra hueca 100% Poliéster

INTERIOR: 100% Poliéster



REPELENTE
AL AGUA
10.000 G.A



ROMPEVIENTOS



AISLAMIENTO
TÉRMICO



ECO-FEATHER



REFLECTIVO



COSTURAS
TERMOSELLADAS

JARDINERO ARCE HOMBRE

NUESTROS TALLES

XXS 6XL

Consulte por nuestros
talles especiales
y variantes de color



inverness

CARACTERÍSTICAS

- Tejido tricapa, respirable y cortavientos.
- 10.000 mm. de columna de agua.
- Relleno de fibras huecas de alto gramaje.
- Costuras termoselladas.
- Sistema de guardado con bolsillos múltiples.
- Acceso lateral con velcro y correas de sujeción regulables con hebillas que permiten un fácil y rápido acceso.
- Cierres de amplitud en botamanga.
- Excelente visibilidad gracias a sus detalles reflectivos.
- Maximiza las prestaciones funcionales en situaciones de baja temperatura.

COMPOSICIÓN

TELA: Tricapa

TEJIDO EXTERNO: 100% Poliéster

MEMBRANA INTERNA: 100% Poliuretano

CAPA INTERNA: 100% Poliéster

RELLENO: Fibra hueca 100% Poliéster

INTERIOR: 100% Poliéster





RESISTENCIA

Tejidos **RESISTENTES** con estabilidad dimensional mejorada y recubrimiento de superficie.

MÉTODOS

- Resistencia a las manchas.
- Resistencia al desgarro.
- Protección UV.
- Secado rápido.
- Tratamiento antimosquitos.

TEXTILES

- Ripstop liviano con elastano.
- Ripstop liviano UV.
- Ripstop pesado.



ISO 9001:2015
Sistema de gestión de calidad.

ISO 14001:2015
Sistema de gestión Medio Ambiental.

ISO 45001:2018
Sistema de gestión de la Seguridad y Salud en el trabajo.

CAMISA COUNTRY HOMBRE

NUESTROS TALLES

XXS 6XL

Consulte por nuestros
talles especiales
y variantes de color



CARACTERÍSTICAS

- Ripstop liviano, respirable, con protección UV y secado rápido.
- Bolsillos superiores con fuelle y velcro.
- Tabla de amplitud en espalda.
- Mangas rebatibles.

COMPOSICIÓN

TELA: Ripstop liviano UV
100% Poliamida



REPELENTE
AL AGUA



RESPIRABLE



PROTECCIÓN UV



SECADO RÁPIDO

CAMISA COUNTRY MUJER

NUESTROS TALLES

XXS 6XL

Consulte por nuestros
talles especiales
y variantes de color



CARACTERÍSTICAS

- Ripstop liviano UV, respirable, con protección UV y secado rápido.
- Bolsillos plaqué.
- Mangas rebatibles.

COMPOSICIÓN

TELA: Ripstop liviano UV
100% Poliamida



REPELENTE
AL AGUA



RESPIRABLE



PROTECCIÓN UV



SECADO RÁPIDO

CAMISA COUNTRY VENT HOMBRE

NUESTROS TALLES

XXS 6XL

Consulte por nuestros
talles especiales
y variantes de color



CARACTERÍSTICAS

- Ripstop liviano UV, respirable, con protección UV y secado rápido.
- Mangas rebatibles.
- Sistema de ventilación en canesú de espalda.

COMPOSICIÓN

TELA: Ripstop liviano UV
100% Poliamida



REPELENTE
AL AGUA



RESPIRABLE



PROTECCIÓN UV



SECADO RÁPIDO

PANTALÓN SAUCE HOMBRE

NUESTROS TALLES

38 60

Consulte por nuestros
talles especiales
y variantes de color



CARACTERÍSTICAS

- Ripstop liviano con elastano antidesgarro, hidro-repelente y de secado rápido.
- Adaptable a los movimientos corporales.
- Cintura semi-elastizada con regulación con velcro.
- Bolsillos traseros con cierre.
- Ruedo con regulación.
- Bolsillos cargo.

COMPOSICIÓN

TELA: Ripstop liviano con elastano
90% Poliamida - 10% Elastano



PANTALÓN SAUCE MUJER

NUESTROS TALLES

34 60

Consulte por nuestros
talles especiales
y variantes de color



CARACTERÍSTICAS

- Ripstop liviano con elastano antidesgarro, hidro-repelente y de secado rápido.
- Adaptable a los movimientos corporales.
- Cintura semi-elastizada con regulación con velcro.
- Bolsillos traseros con velcro.
- Ruedo con regulación.
- Bolsillos cargo.

COMPOSICIÓN

TELA: Ripstop liviano con elastano
90% Poliamida - 10% Elastano



PANTALÓN ZORZAL HOMBRE

NUESTROS TALLES

34 60

Consulte por nuestros
talles especiales
y variantes de color



CARACTERÍSTICAS

- Ripstop liviano con elastano antidesgarro, hidro-repelente y de secado rápido.
- Cintura semi-elastizada regulable con velcro.
- Bolsillos traseros con cierre.
- Botamangas regulables.

COMPOSICIÓN

TELA: Ripstop liviano con elastano
90% Poliamida - 10% Elastano



REPELENTE
AL AGUA

STRECH

SECADO RÁPIDO

PANTALÓN ZORZAL MUJER

inverness

NUESTROS TALLES

34 60

Consulte por nuestros
talles especiales
y variantes de color



CARACTERÍSTICAS

- Ripstop liviano con elastano antidesgarro, hidro-repelente y de secado rápido.
- Cintura semi-elastizada regulable con velcro.
- Bolsillos traseros con velcro.
- Botamangas regulables.

COMPOSICIÓN

TELA: Solar Pro
90% Poliamida - 10% Elastano



REPELENTE
AL AGUA

STRECH

SECADO RÁPIDO

PANTALÓN HALCÓN HOMBRE Y MUJER

NUESTROS TALLES

34 60

Consulte por nuestros
talles especiales
y variantes de color



CARACTERÍSTICAS

- Ripstop pesado con óptima estabilidad dimensional.
- Tejido de extrema resistencia al desgarro y a la tracción.
- Transpirable y cómodo en condiciones de uso prolongado.
- Cintura semi-elastizada.
- Bolsillos cargo ergonómicos con cierre.
- Detalles reflectivos.

COMPOSICIÓN

TELA: Ripstop pesado
53% Algodón - 47% Poliéster



PANTALÓN PUYEN HOMBRE Y MUJER

inverness

NUESTROS TALLES

34 60

Consulte por nuestros
talles especiales
y variantes de color



CARACTERÍSTICAS

- Ripstop pesado con óptima estabilidad dimensional.
- Tejido con extrema resistencia al desgarro y a la tracción.
- Transpirable y cómodo en condiciones de uso prolongado.
- Cintura semi-elastizada.
- Bolsillos cargo con tapa.

COMPOSICIÓN

TELA: Ripstop pesado
53% Algodón - 47% Poliéster





OFICINA

Línea **INDOOR** desarrollada con textiles de alta performance que garantizan durabilidad, confort y presentación profesional. Son prendas de gran calidad optimizadas para uso intensivo en entornos corporativos.

PRESTACIONES

- Confort al tacto.
- Elasticidad y libertad de movimiento.

TEXTILES

- Oxford.
- Poplín.
- Jersey y Piqué.
- Gabardina y gabardina elastizada.



ISO 9001:2015
Sistema de gestión de calidad.

ISO 14001:2015
Sistema de gestión Medio Ambiental.

ISO 45001:2018
Sistema de gestión de la Seguridad y Salud en el trabajo.

CAMISA MISTOL HOMBRE

NUESTROS TALLES

XXS 6XL

Consulte por nuestros
talles especiales
y variantes de color



CARACTERÍSTICAS

- Tejido oxford o poplín a elección.
- Con bolsillo plaqué delantero.
- Tabla de amplitud en espalda.
- Calce regular.

COMPOSICIÓN

TELA: Poplín

100% Algodón

TELA: Oxford

Algodón - Poliéster

A elección



CAMISA MISTOL MUJER

NUESTROS TALLES

XXS 6XL

Consulte por nuestros
talles especiales
y variantes de color



CARACTERÍSTICAS

- Tejido oxford o poplín a elección.
- Con bolsillo plaqué delantero.
- Calce slim.

COMPOSICIÓN

TELA: Poplín

100% Algodón

TELA: Oxford

Algodón - Poliéster

A elección



CHOMBA MOLLE HOMBRE

NUESTROS TALLES

XXS 6XL

Consulte por nuestros
talles especiales
y variantes de color



CARACTERÍSTICAS

- Confeccionada en piqué con cuello y puños tejidos.
- Cartera de acceso frontal con botones.

COMPOSICIÓN

TELA: Piqué
100% Algodón
Algodón - Poliéster



inverness

CHOMBA MOLLE MUJER

NUESTROS TALLES

XXS 6XL

Consulte por nuestros
talles especiales
y variantes de color



CARACTERÍSTICAS

- Confeccionada en piqué con cuello y puños tejidos.
- Cartera de acceso frontal con botones.

COMPOSICIÓN

TELA: Piqué
100% Algodón
Algodón - Poliéster



REMERA ÑIRE HOMBRE

NUESTROS TALLES

XXS 6XL

Consulte por nuestros
talles especiales
y variantes de color



CARACTERÍSTICAS

- Jersey 24/1 puro algodón.
- Tejido liviano suave que brinda máximo confort y frescura.

COMPOSICIÓN

TELA: Jersey 24-1
100% Algodón
Consultar por otros tejidos



inverness

REMERA ÑIRE MUJER

NUESTROS TALLES

XXS 6XL

Consulte por nuestros
talles especiales
y variantes de color



CARACTERÍSTICAS

- Jersey 24/1 puro algodón.
- Tejido liviano suave que brinda máximo confort y frescura.

COMPOSICIÓN

TELA: Jersey 24-1
100% Algodón
Consultar por otros tejidos



PANTALÓN NOTRO HOMBRE

NUESTROS TALLES

38 60

Consulte por nuestros
talles especiales
y variantes de color



CARACTERÍSTICAS

- Confeccionado en gabardina elastizada.
- Adaptable a los movimientos corporales.
- Cintura semi-elastizada.
- Bolsillo portavalores y traseros con cierre.
- Calce slim fit.

COMPOSICIÓN

TELA: Gabardina elastizada
97% Algodón - 3% Elastano



PANTALÓN TROMEN HOMBRE

inverness

NUESTROS TALLES

38 60

Consulte por nuestros
talles especiales
y variantes de color




CARACTERÍSTICAS

- Confeccionado en gabardina con elastano.
- Adaptable a los movimientos corporales.
- Bolsillos chinos con botón.
- Calce slim fit.


COMPOSICIÓN

TELA: Gabardina Elastizada
97% Algodón - 3% Elastano



A large-scale industrial facility with numerous tall, cylindrical towers and a complex network of pipes and walkways under a bright blue sky with scattered white clouds. The pipes in the foreground are wrapped in a blue and white protective material with the word "Inverness" printed on them.

Inverness no es solo una nueva línea de productos; es el compromiso de AMM con la seguridad integral y el confort de los usuarios.

A construction site with a tall yellow tower crane and various structural elements of a building under construction against a clear sky.

A través de **Inverness**, transformamos los desafíos climáticos en respuestas concretas para ofrecer la mejor protección técnica del mercado.



